



Ministerio de Defensa
Superintendencia de Vigilancia y Seguridad Privada

Año 2019

Ejecución de Gastos y Aplicaciones Financieras

En RD\$



Detalle	Total	Enero	Febrero	Marzo	Abril	Mayo	Junio	Julio	Agosto	Septiembre	Octubre	Noviembre	Diciembre
2 - GASTOS													
2.1 - REMUNERACIONES Y CONTRIBUCIONES	38,023,291.53	2,837,158.48	2,837,158.48	2,837,158.48	2,842,567.99	2,847,568.00	3,047,567.99	2,647,567.99	2,847,567.99	3,267,567.99	3,057,567.99	5,471,272.16	3,482,567.99
2.1.1 - REMUNERACIONES	5,602,075.00	2,801,037.50	2,801,037.50	2,801,037.50	2,806,037.50	2,811,037.50	3,011,037.50	2,611,037.50	2,811,037.50	3,231,037.50	3,021,037.50	5,434,741.67	3,446,037.50
2.1.2 - SOBRESUELDOS	-	-	-	-	-	-	-	-	-	-	-	-	-
2.1.3 - DIETAS Y GASTOS DE REPRESENTACIÓN	-	-	-	-	-	-	-	-	-	-	-	-	-
2.1.4 - GRATIFICACIONES Y BONIFICACIONES	-	-	-	-	-	-	-	-	-	-	-	-	-
2.1.5 - CONTRIBUCIONES A LA SEGURIDAD SOCIAL	437,137.36	36,120.98	36,120.98	36,120.98	36,530.49	36,530.50	36,530.49	36,530.49	36,530.49	36,530.49	36,530.49	36,530.49	36,530.49
2.2 - CONTRATACIÓN DE SERVICIOS	12,811,231.27	-	1,458,545.20	1,076,562.26	959,695.44	1,271,308.13	1,075,451.97	911,098.21	1,389,118.05	971,619.98	620,167.86	1,342,151.08	1,735,513.09
2.2.1 - SERVICIOS BÁSICOS	2,819,972.75	-	413,459.33	242,381.55	231,935.53	267,093.89	223,877.49	231,189.07	284,231.61	267,634.12	275,567.86	142,260.91	240,341.39
2.2.2 - PUBLICIDAD, IMPRESIÓN Y ENCUADERNACIÓN	70,800.00	-	-	-	-	-	-	-	-	-	-	-	70,800.00
2.2.3 - VIÁTICOS	4,477,174.00	-	400,600.00	200,300.00	344,600.00	344,600.00	344,600.00	344,600.00	449,224.00	344,600.00	344,600.00	344,600.00	1,014,850.00
2.2.4 - TRANSPORTE Y ALMACENAJE	170,258.16	-	-	-	-	-	-	-	170,258.16	-	-	-	-
2.2.5 - ALQUILERES Y RENTAS	4,146,521.80	-	597,960.00	598,980.00	300,000.00	300,000.00	300,000.00	300,000.00	360,416.00	300,000.00	-	-	-
2.2.6 - SEGUROS	370,922.82	-	-	23,574.13	-	324,338.73	-	-	23,009.96	-	-	-	-
2.2.7 - SERVICIOS DE CONSERVACIÓN, REPARACIONES MENORES E INSTALACIONES TEMPORALES	171,690.00	-	-	-	-	-	-	-	-	-	-	-	-
2.2.8 - OTROS SERVICIOS NO INCLUIDOS EN CONCEPTOS ANTERIORES	583,891.74	-	46,525.87	11,326.58	83,159.91	35,275.51	35,284.48	35,309.14	101,978.32	59,385.86	-	-	-
2.2.9 - OTRAS CONTRATACIONES DE SERVICIOS	-	-	-	-	-	-	-	-	-	-	-	34,308.13	91,337.90
2.3 - MATERIALES Y SUMINISTROS	13,519,321.03	-	1,253,596.20	1,226,723.46	626,007.00	1,026,061.10	1,296,679.80	1,303,375.70	1,874,667.20	826,025.00	826,061.10	1,350,943.30	1,909,181.17
2.3.1 - ALIMENTOS Y PRODUCTOS AGROFORESTALES	653,596.20	-	653,596.20	326,724.50	326,007.00	326,061.10	341,365.00	333,141.10	725,951.12	326,025.00	326,061.10	326,025.00	679,547.90
2.3.2 - TEXTILES Y VESTUARIOS	142,503.88	-	-	-	-	-	95,580.00	29,500.00	17,423.88	-	-	-	-
2.3.3 - PRODUCTOS DE PAPEL, CARTÓN E IMPRESOS	748,988.72	-	-	47,000.00	-	-	-	-	-	-	-	-	-
2.3.4 - PRODUCTOS FARMACÉUTICOS	-	-	-	-	-	-	95,786.50	276,617.82	28,000.00	-	-	-	301,584.40
2.3.5 - PRODUCTOS DE CUERO, CAUCHO Y PLÁSTICO	49,999.99	-	-	-	-	-	-	-	-	-	-	-	-
2.3.6 - PRODUCTOS DE MINERALES, METÁLICOS Y NO METÁLICOS	25,000.00	-	-	-	-	-	-	-	-	-	-	35,251.28	14,748.71
2.3.7 - COMBUSTIBLES, LUBRICANTES, PRODUCTOS QUÍMICOS Y CONEXOS	5,746,263.92	-	600,000.00	300,000.00	300,000.00	700,000.00	647,938.96	-	1,090,034.00	500,000.00	500,000.00	500,000.00	15,000.00
2.3.8 - GASTOS QUE SE ASIGNARÁN DURANTE EL EJERCICIO (ART. 32 Y 33 LEY 423-06)	-	-	-	-	-	-	-	-	-	-	-	-	608,290.96
2.3.9 - PRODUCTOS Y ÚTILES VARIOS	2,116,059.50	-	-	552,998.96	-	-	116,009.34	664,116.78	13,258.20	-	-	479,667.02	290,009.20
2.4 - TRANSFERENCIAS CORRIENTES	-	-	-	-	-	-	-	-	-	-	-	-	-
2.4.1 - TRANSFERENCIAS CORRIENTES AL SECTOR PRIVADO	-	-	-	-	-	-	-	-	-	-	-	-	-
2.4.2 - TRANSFERENCIAS CORRIENTES AL GOBIERNO GENERAL NACIONAL	-	-	-	-	-	-	-	-	-	-	-	-	-
2.4.3 - TRANSFERENCIAS CORRIENTES A GOBIERNOS GENERALES LOCALES	-	-	-	-	-	-	-	-	-	-	-	-	-
2.4.4 - TRANSFERENCIAS CORRIENTES A EMPRESAS PÚBLICAS NO FINANCIERAS	-	-	-	-	-	-	-	-	-	-	-	-	-
2.4.5 - TRANSFERENCIAS CORRIENTES A INSTITUCIONES PÚBLICAS FINANCIERAS	-	-	-	-	-	-	-	-	-	-	-	-	-
2.4.7 - TRANSFERENCIAS CORRIENTES AL SECTOR EXTERNO	-	-	-	-	-	-	-	-	-	-	-	-	-





Detalle	Total	Enero	Febrero	Marzo	Abril	Mayo	Junio	Julio	Agosto	Septiembre	Octubre	Noviembre	Diciembre
4.2 - DISMINUCIÓN DE PASIVOS													
4.2.1 - DISMINUCIÓN DE PASIVOS CORRIENTES													
4.2.2 - DISMINUCIÓN DE PASIVOS NO CORRIENTES													
4.3 - DISMINUCIÓN DE FONDOS DE TERCEROS													
4.3.5 - DISMINUCIÓN DEPÓSITOS FONDOS DE TERCEROS													
TOTAL APLICACIONES FINANCIERAS													
TOTAL GASTOS Y APLICACIONES FINANCIERAS	74,739,182	2,837,158	5,549,300	5,233,741	13,710,270	5,144,937	6,253,466	4,862,042	6,175,103	5,065,213	4,503,797	8,199,177	7,204,977
Fuente: 0100													


Fecha de registro: hasta el 1 de agosto del 2019


Fecha de imputación: hasta el 31 de agosto del 2019


Notas:

1. Gasto devengado.
2. Se presenta el gasto por mes; cada mes se debe actualizar el gasto devengado de los meses anteriores.
3. Se presenta la clasificación objetal del gasto al nivel de cuenta.
4. Fecha de imputación: último día del mes analizado
5. Fecha de registro: el día 10 del mes siguiente al mes analizado




FRANKLIN R. GARCIA,
 2do. Teniente, ERD.
 Encargado de Presupuesto SVSP.


Lic. AIRENIS OTAÑO DIAZ,
 2do. Tte. Contador, ERD.
 Auditor Interno SVSP.


Lic. TOMAS E. MARTINEZ PEREZ,
 Capitán Contador, ERD.
 Enc. Depto. de Contabilidad SVSP.