



Ministerio de Defensa
Superintendencia de Vigilancia y Seguridad Privada

Año 2020

Ejecución de Gastos y Aplicaciones Financieras

En RD\$



Detalle	Total	Enero	Febrero	Marzo	Abril	Mayo	Junio	Julio	Agosto	Septiembre	Octubre	Noviembre	Diciembre
2 - GASTOS	41,882,315.64	4,336,388.05	7,229,638.23	5,539,824.63	5,060,722.45	4,754,898.34	4,980,256.51	5,658,474.84	4,322,112.59				
2.1 - REMUNERACIONES Y CONTRIBUCIONES	24,460,543.92	3,057,567.99	3,057,567.99	3,057,567.99	3,057,567.99	3,057,567.99	3,057,567.99	3,057,567.99	3,057,567.99				
2.1.1 - REMUNERACIONES		3,021,037.50	3,021,037.50	3,021,037.50	3,021,037.50	3,021,037.50	3,021,037.50	3,021,037.50	3,021,037.50				
2.1.2 - SOBRESUELDOS													
2.1.3 - DIETAS Y GASTOS DE REPRESENTACIÓN													
2.1.4 - GRATIFICACIONES Y BONIFICACIONES													
2.1.5 - CONTRIBUCIONES A LA SEGURIDAD SOCIAL		36,530.49	36,530.49	36,530.49	36,530.49	36,530.49	36,530.49	36,530.49	36,530.49				
2.2 - CONTRATACIÓN DE SERVICIOS	8,190,859.21	952,825.30	949,011.59	1,311,456.14	1,177,129.46	871,489.35	996,481.52	1,233,385.85	699,080.00				
2.2.1 - SERVICIOS BÁSICOS		239,169.47	247,229.39	239,051.25	198,731.66	190,947.15	105,899.32	362,663.76	0.00				
2.2.2 - PUBLICIDAD, IMPRESIÓN Y ENCUADERNACIÓN													
2.2.3 - VIÁTICOS		344,600.00	344,600.00	344,600.00	344,600.00	344,600.00	344,600.00	344,600.00	344,600.00				
2.2.4 - TRANSPORTE Y ALMACENAJE													
2.2.5 - ALQUILERES Y RENTAS		333,240.00	333,240.00	312,000.00	312,000.00	312,000.00	312,000.00	354,480.00	354,480.00				
2.2.6 - SEGUROS				381,874.58									
2.2.7 - SERVICIOS DE CONSERVACIÓN, REPARACIONES MENORES E INSTALACIONES TEMPORALES					150,473.60		210,040.00						
2.2.8 - OTROS SERVICIOS NO INCLUIDOS EN CONCEPTOS ANTERIORES		35,815.83	23,942.20	33,930.31	171,324.20	23,942.20	23,942.20	171,642.09					
2.2.9 - OTRAS CONTRATACIONES DE SERVICIOS													
2.3 - MATERIALES Y SUMINISTROS	9,038,572.51	325,994.76	3,130,900.65	1,170,800.50	826,025.00	825,841.00	826,025.00	1,367,521.00	565,464.60				
2.3.1 - ALIMENTOS Y PRODUCTOS AGROFORESTALES		325,994.76	325,996.25	325,927.80	326,025.00	325,841.00	326,025.00	325,983.60	325,983.60				
2.3.2 - TEXTILES Y VESTUARIOS													
2.3.3 - PRODUCTOS DE PAPEL, CARTÓN E IMPRESOS			299,966.50	199,916.00									
2.3.4 - PRODUCTOS FARMACÉUTICOS													
2.3.5 - PRODUCTOS DE CUERO, CAUCHO Y PLÁSTICO													
2.3.6 - PRODUCTOS DE MINERALES, METÁLICOS Y NO METÁLICOS													
2.3.7 - COMBUSTIBLES, LUBRICANTES, PRODUCTOS QUÍMICOS Y CONEXOS			1,147,677.00	602,294.20	500,000.00	500,000.00	500,000.00	500,000.00					
2.3.8 - GASTOS QUE SE ASIGNARÁN DURANTE EL EJERCICIO (ART. 32 Y 33 LEY 423-06)													
2.3.9 - PRODUCTOS Y ÚTILES VARIOS			1,357,260.90	42662.5				541,537.40	239,481.00				
2.4 - TRANSFERENCIAS CORRIENTES													
2.4.1 - TRANSFERENCIAS CORRIENTES AL SECTOR PRIVADO													
2.4.2 - TRANSFERENCIAS CORRIENTES AL GOBIERNO GENERAL NACIONAL													
2.4.3 - TRANSFERENCIAS CORRIENTES A GOBIERNOS GENERALES LOCALES													
2.4.4 - TRANSFERENCIAS CORRIENTES A EMPRESAS PÚBLICAS NO FINANCIERAS													
2.4.5 - TRANSFERENCIAS CORRIENTES A INSTITUCIONES PÚBLICAS FINANCIERAS													



M. Am. G.

Detalle	Total	Enero	Febrero	Marzo	Abril	Mayo	Junio	Julio	Agosto	Septiembre	Octubre	Noviembre	Diciembre
4.1.1 - INCREMENTO DE ACTIVOS FINANCIEROS CORRIENTES													
4.1.2 - INCREMENTO DE ACTIVOS FINANCIEROS NO CORRIENTES													
4.2 - DISMINUCIÓN DE PASIVOS													
4.2.1 - DISMINUCIÓN DE PASIVOS CORRIENTES													
4.2.2 - DISMINUCIÓN DE PASIVOS NO CORRIENTES													
4.3 - DISMINUCIÓN DE FONDOS DE TERCEROS													
4.3.5 - DISMINUCIÓN DEPÓSITOS FONDOS DE TERCEROS													
TOTAL APLICACIONES FINANCIERAS													
TOTAL GASTOS Y APLICACIONES FINANCIERAS	41,882,316	4,336,388	7,229,638	5,539,825	5,060,722	4,754,898	4,980,257	5,658,475	4,322,113	-	-	-	-

Fuente: 0100

Fecha de registro: hasta el 1 de agosto del 2020


Fecha de imputación: hasta el 31 de agosto del 2020

Notas:


1. Gasto devengado.

w
3. Se presenta la clasificación objetiva del gasto al nivel de cuenta.


4. Fecha de imputación: último día del mes analizado
5. Fecha de registro: el día 10 del mes siguiente al mes analizado


FRANKLIN R. GARCÍA
2do. Teniente, ERD.
Encargado de Presupuesto SVSP.




Lic. HERIBERTO A. PEÑA RIVAS,
1er. Tte. Adm. de Empresas, ERD.
Auditor Interno SVSP.




Lic. CRUCITO OTAÑO DÍAZ,
Capitán de Fragata Contador, ARD.
Enc. Depto. de Contabilidad SVSP.

